



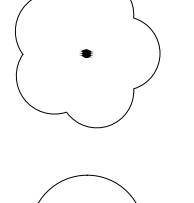
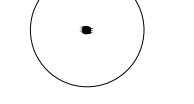
418-424-9-640

418-424-9-639

418-424-9-640
VSKARI ANNI PERNA
HÄMMÄPÖLKKU 5
37500 LEMPÄÄLÄ

418-424-9-639
HAAVISTO HENRI ARIANI
HAAVISTO MARITA PÄIVÄKKI
KULJUNTE 33
37560 LEMPÄÄLÄ

418-424-9-634
VSKARI ANSSI TUOMO TAPANI
HEIKENTE 12, 37500 LEMPÄÄLÄ
VSKARI EDKO SIMO LAARI
KALLIOPOLKU 5, 37500 LEMPÄÄLÄ
VSKARI ILPO ANTTI HEIKKI
VALANIE 6, 37500 LEMPÄÄLÄ
37560 LEMPÄÄLÄ

-  UUSI ISTUTETTAVA LEHTIPUU
-  UUSI ISTUTETTAVA PENSAS
-  VANHA LEHTIPUU
-  VANHA HAVUPUU

**RAKENNUSPAIKAN NAAPURIKINTEISTÖJEN
HALTIJOINA OLEMME SAANEET TIEDON TÄMÄN
RAKENNUSHANKKEEN VIREILLETULOSTA
MEILLÄ ON ESTEITÄ RAKENNUSHANKKEEN
SUUNNITELMAT EI KÄ MELLÄ OLE NIISTÄ
HUOMAILTAVAA.**

KOHDE	ASOY LEMPÄÄLÄN KULJUN KUKKA KULJUNTE 32 424 - KORTTELIALUE 430 TONTTI 3 Rno: 9.1216	4021 m ²
TONTTITIEDOT	RAKENNUSPAIKAN PINTA-ALA SALUTTU RAKENNUSKORKEUS JÄMÄN KÄYTTÖ RAKENNUSKORKEUS KÄYTTÄVÄ RAKENNUSKORKEUS RAKENNUSKORKEUTTA JÄÄ KÄYTTÄMÄTTÄ	e = 0,30 1206 m ² 1184 m ² 16 m ²
RAKENNUSKORKEUDET	ASUN- RAKENNUS A ASUN- RAKENNUS B ASUN- RAKENNUS C ASUN- RAKENNUS D	YHTEENSÄ
KERROSALA	m ²	1186
KERROSALA VÄHENTÄYTY / US 250		1155
RAKENNUSKORKEUS		1048
KOKONAISALA	m ²	1186
TIIVYYS	Ilmäm ³ Käyttö m ³	3720 969
ASUNUSKORKEUS	269	172
HOUM	KOKONAISPIRTEILLÄ ON 1048 M ² EI 27,1% RAKENNUSPAIKAN ALASTA, SALUTTU 30%	
VÄESTÖSUUVA HUONOSIIRTILYYS	TARVE EI RAKENTAMISTARVETTA.	RAKENNETAAN
	5 HAK+S 4 HAK+S 4 HAK+S 3 HAK+S YHTEENSÄ	98,0 m ² 97,0 m ² 80,0 m ² 75,0 m ² 360,0 m ²
	2 kpl 4 kpl 2 kpl 3 kpl 11 kpl	196,0 m ² 396,0 m ² 160,0 m ² 225,0 m ² 969,0 m ²
	RAKENNUKSET OVAT PALOLUKUUNTAAN P3 RAKENNUS- JA VIERAILIJAT TIEDON SUOMEN OIKOIN OLEVIA JA MÄÄRÄYKSIÄ NOUDATTAIN. RAKENNUS- JA VIERAILIJAT TIEDON SUOMEN OIKOIN OLEVIA JA MÄÄRÄYKSIÄ NOUDATTAIN. LÄMMITYSJÄRJESTELMÄ ON VESIKIERTOINEN LÄMMITININ KÄYTTÖKÄYTTÖKÄÄN. ASUNUSKORKEUDET VÄHENTÄYTYÄN KÄYTTÖKÄÄN KÄYTTÖKÄÄN KÄYTTÖKÄÄN KÄYTTÖKÄÄN. VÄHENTÄYTYÄN KÄYTTÖKÄÄN KÄYTTÖKÄÄN KÄYTTÖKÄÄN KÄYTTÖKÄÄN. KÄYTTÖKÄÄN KÄYTTÖKÄÄN KÄYTTÖKÄÄN KÄYTTÖKÄÄN KÄYTTÖKÄÄN.	
AUTOPAIKAT	RAKENNETAAN "YHTEENSÄ" 15 AP. KÄYTTÖKÄÄN 15 AP / 10 AP + 1 VAP / 3 AS	
JÄTEASTAT	KUIVAUTE, 1 KPL, KARTONKUIVAUTE, 1 KPL, JA BÖLÖUTE, 1 KPL. JÄTEASTAT TOIMITTAVAT WOLG-JÄTEKÄYTTÖKÄÄN KÄYTTÖKÄÄN.	
PHM- JA ISTUTUSSUUNNITELMA	KÄYTTÖKÄÄN KÄYTTÖKÄÄN KÄYTTÖKÄÄN KÄYTTÖKÄÄN KÄYTTÖKÄÄN. KÄYTTÖKÄÄN KÄYTTÖKÄÄN KÄYTTÖKÄÄN KÄYTTÖKÄÄN KÄYTTÖKÄÄN. KÄYTTÖKÄÄN KÄYTTÖKÄÄN KÄYTTÖKÄÄN KÄYTTÖKÄÄN KÄYTTÖKÄÄN.	
PHAVARUSTEET	1 KPL KEMU 1 KPL KÄYTTÖKÄÄN 1 KPL KÄYTTÖKÄÄN	
HULEVEDET	KÄYTTÖKÄÄN KÄYTTÖKÄÄN KÄYTTÖKÄÄN KÄYTTÖKÄÄN KÄYTTÖKÄÄN. KÄYTTÖKÄÄN KÄYTTÖKÄÄN KÄYTTÖKÄÄN KÄYTTÖKÄÄN KÄYTTÖKÄÄN.	

**KOORDINAATTIJÄRJESTELMÄ: ETRS-GK24
KORKEUSJÄRJESTELMÄ: N2000**

E	17.10.2019	LISÄTTY PALOSUOJA-AITA D9/D10	KL
D	17.06.2019	KORJATTU AUTOPAIKAT, LISÄTTY NUMEROINTI	KL
C	23.05.2019	LISÄTTY AUTOKATOKSET AK1, AK2	KL
B	22.05.2018	ASUNNOT D9 JA D10 KÄÄNNETTY PELIKUVAKSI	KL
A	10.04.2018	KORJATTU TAULUKON KERROSALALUKEMA	KL

KOKONAISALA	KORTTELIALUE	TONTTIALUE	RAKENNUSALUE
424	430	424-9-1216	424-9-1216

KULJUNTE	37560 LEMPÄÄLÄ	SUUNNITTELU, TÖN NIMELIN PÄÄTÖKSIEN	MÄÄRÄ
ARKKITEHTITOIMISTO KIMMO LINNOVAARA	PIIPONRAITTI 1 37500 LEMPÄÄLÄ 040-884400	ARK 616 101	E

Kimmo.linnovaara@gmail.com 12.12.2017 *Kimmo Linnovaara*

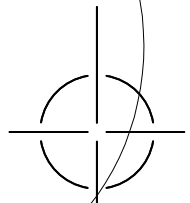
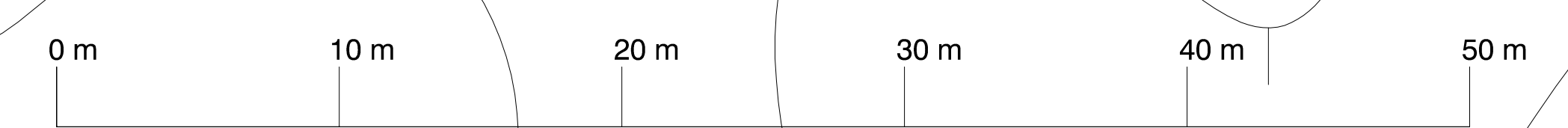
RAKENNUKSET A, B JA C OVAT YHDENSUUNTAISET
SEKÄ TONTIN RAJAN SUUNTAISET

RAKENNUS D ON TONTIN RAJAN SUUNTAINEN

e=0.30
30%
418-424-9-1216
4021 m²

KUUSIPUUVALTAINEN
SEKAMETSÄ

KUUSIPUUVALTAINEN
SEKAMETSÄ



ASEMAPIIRUSTUS 1 / 200

• 111,6

